

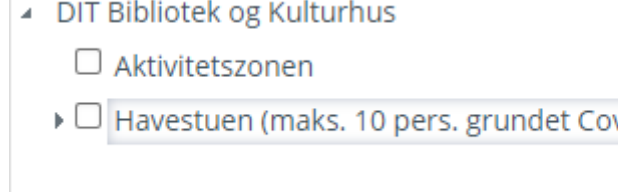

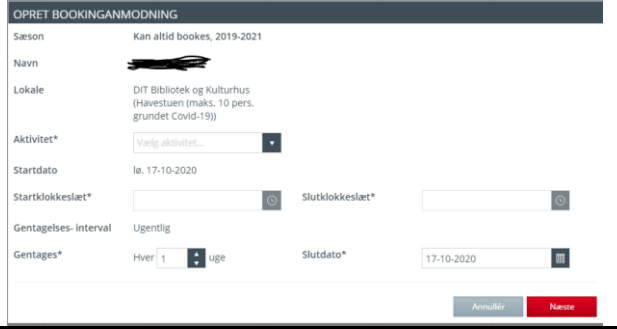


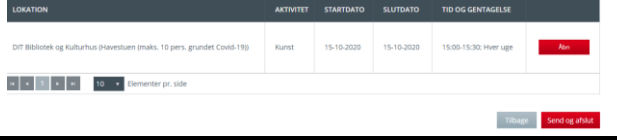
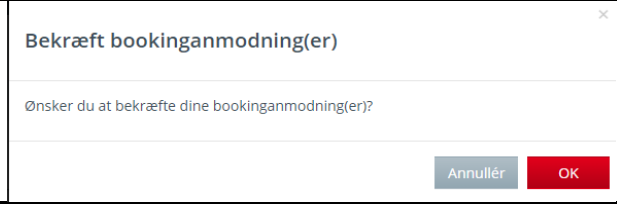


Sådan booker du et område til DIT arrangement på Solrød Bibliotek og Kulturhus

Første gang du booker	
Gå ind på https://solrod.kultur.egon.dk/borger	
Anmod om adgang som ny borger og opret dit med navn, mail og telefonnummer	<div data-bbox="683 734 1417 1070"> <p>INDTAST DINE OPLYSNINGER</p> <p>Udfyld oplysningerne nedenfor. Når du trykker på Opret, sendes en e-mail med din midlertidige adgangskode til den e-mailadresse, du har angivet. Brug denne midlertidige adgangskode til at logge på første gang - du vil blive bedt om at ændre din adgangskode.</p> <p>Emailadresse* <input type="text" value="Indtast e-mailadresse"/></p> <p>Navn* <input type="text" value="Indtast navn"/></p> <p>Telefon (mobil) <input type="text" value="Indtast telefonnr."/> Telefon (privat) <input type="text" value="Indtast telefonnr."/></p> <p style="text-align: right;"> <input type="button" value="Annullér"/> <input type="button" value="Opret"/> </p> </div>
Der sendes en kode til den indtastede mailadresse	<div data-bbox="683 1093 1417 1265"> <p>Ny bruger oprettet ×</p> <hr/> <p>Adgangskode er sendt til den indtastede e-mailadresse.</p> <p style="text-align: right;"><input type="button" value="OK"/></p> </div>
Log ind med din mail og det tilsendte kodeord	
Du bliver bedt om at ændre kodeordet til en selvvalgt kode	

Sådan booker du

Log ind	https://solrod.kultur.egon.dk/borger
Klik på "Book et lokale" (https://solrod.kultur.egon.dk/Booking/Guide/Sing-leBookingSearch)	
Sæt hak i "Find lokation(er)"	
Klik på den lille "pil"	
Du kan nu vælge mellem "Aktivitetszonen" eller "Havestuen"	
Vælg en af dem og klik på "Vis kalender"	
Dobbeltklik på det ønskede tidspunkt på den ønskede dag (Obs! Vent et øjeblik – det tager lidt tid på du får flere muligheder)	

<p>Udfyld nu pop-up boksen med de ønskede klokkeslæt samt aktivitetstype</p>	
<p>Klik på "Gem" (OBS! Vigtigt ellers går din booking ikke igennem)</p>	
<p>Du ser nu en opsummering af bookingen</p>	
<p>Klik på "Send og afslut"</p>	
<p>Bekræft din booking ved at klikke på "OK"</p>	
<p>En pop-up boks giver dig besked om at der er sendt en bekræftelsesmail til dig</p>	